

# 广东省卫生健康委员会

---

## 关于开展 2018 年度广东省卫生系列高级职称 评审通过人员电子照片采集工作的通知

各地级以上市卫生计生局（委），省直及委直属有关单位：

根据《广东省人力资源和社会保障厅关于启用广东省职称电子证书的通知》（粤人社函〔2019〕99号）要求，我省自2019年1月起启用新版职称电子证书。2018年度广东省卫生系列高级职称评审通过人员将通过《广东省专业技术人员职称管理系统》制作、打印职称电子证书，不再发放纸质证书。为做好职称电子证书制发工作，现决定开展2018年度广东省卫生系列高级职称评审通过人员电子照片采集工作，有关事项通知如下：

### 一、时间要求

评审通过人员上传、提交照片截止时间为2019年1月13日23:00，单位审核、提交截止时间为2019年1月15日17:30。

### 二、照片要求

（一）上传的照片须为本人半年内正面免冠彩色大一寸电子证件照，拍照时间为2018年7月1日之后；

（二）照片背景颜色须为红底或蓝底；

（三）照片须为jpg格式，大小在600k以内，像素不小于

---



128 × 180;

(四) 照片名称统一命名为本人身份证号码, 提交后不可更换, 请认真核对。

### 三、其他要求

(一) 本次电子照片采集工作通过卫生高级职称评审“网上申报与审核系统”进行, 系统已开放, 操作指南见附件 1-3。

(二) 采集的电子照片将直接通过身份证号码匹配用于职称电子证书的制发, 请各地市、各单位高度重视, 组织所辖评审通过人员(即公示名单上所有人员)严格按照省人社厅关于照片的具体要求, 准确、准时上传照片并规范命名, 申报人员所在单位须认真核对照片是否符合要求及身份证号码是否正确, 并按时完成审核、提交工作。

(三) 联系人: 涂正杰, 电话: 020-83844880;

技术支持电话: 020-81906047。

- 附件: 1、上传电子照片操作说明(申报人)  
2、审核电子照片操作说明(申报单位)  
3、查看电子照片操作说明(地市主管部门)

广东省卫生系列高级资格  
评审委员会办公室  
2019年11月11日



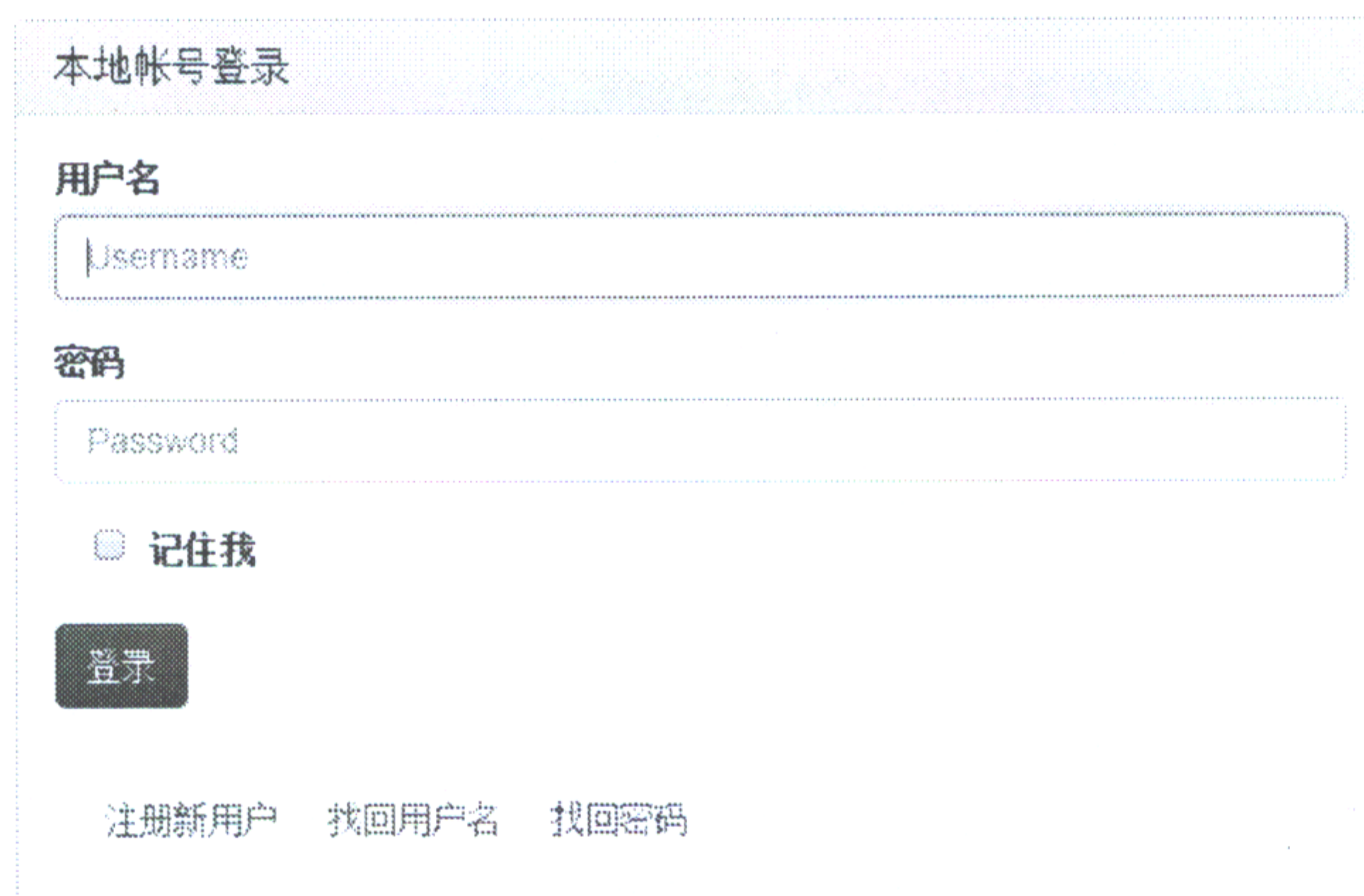
## 附件 1

# 上传电子照片操作说明 (申报人员版)


### 一、登录系统

请卫生高级职称评审的通过人员访问“广东卫生人才网”(http://www.gdwsrc.net/), 点击网站首页左侧“高级职称评审”栏目下的“网上申报与审核系统”; 在“网上申报与审核系统”首页, 点击“申报人登录”, 并用申报时的用户名和密码登录进入系统。

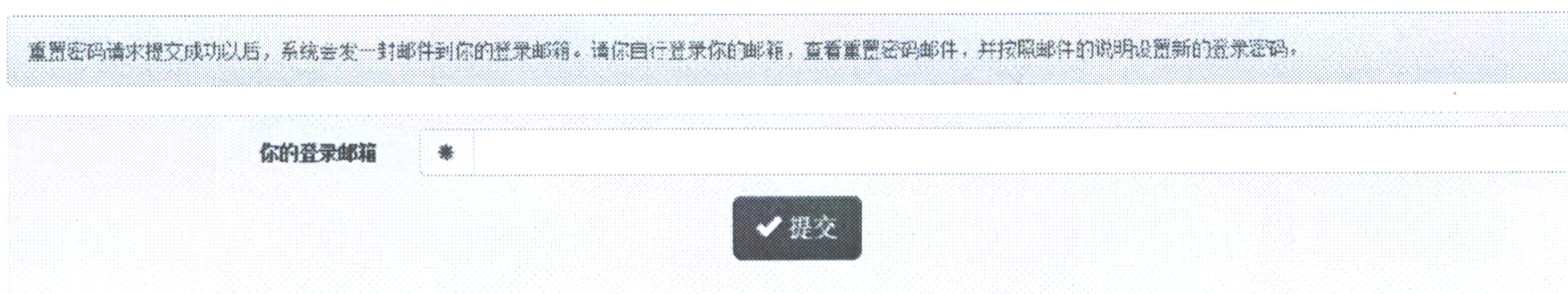
### 登录



忘记用户名, 请点击“找回用户名”按钮, 按照系统提示找回用户名。  
忘记密码, 请点击“找回密码”按钮, 按照系统提示找回密码。



### ■ 重置密码



© 2016 - 广东卫生人才网

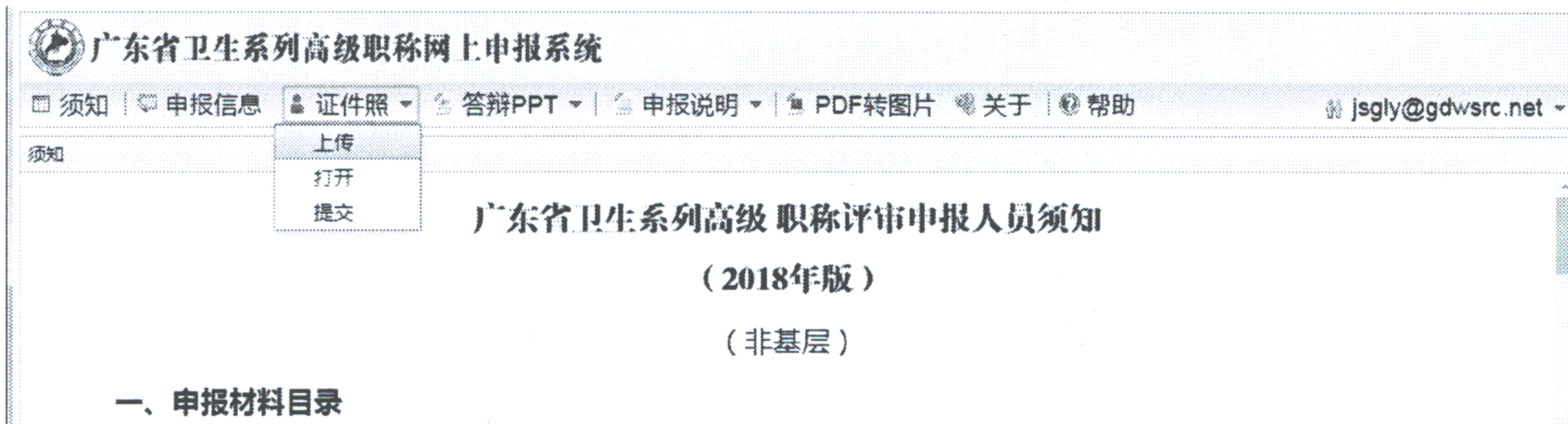
如果当时注册的邮箱已失效, 可联系当地地级市卫生计生委(局)重设邮箱, 再通过新的邮箱找回密码。

如果邮箱接收不到重置密码邮件, 请在反垃圾设置的邮件地址白名单中添加: mail@gdwsrc.net。完成上述操作后, 请再提交一次“找回密码”申请。

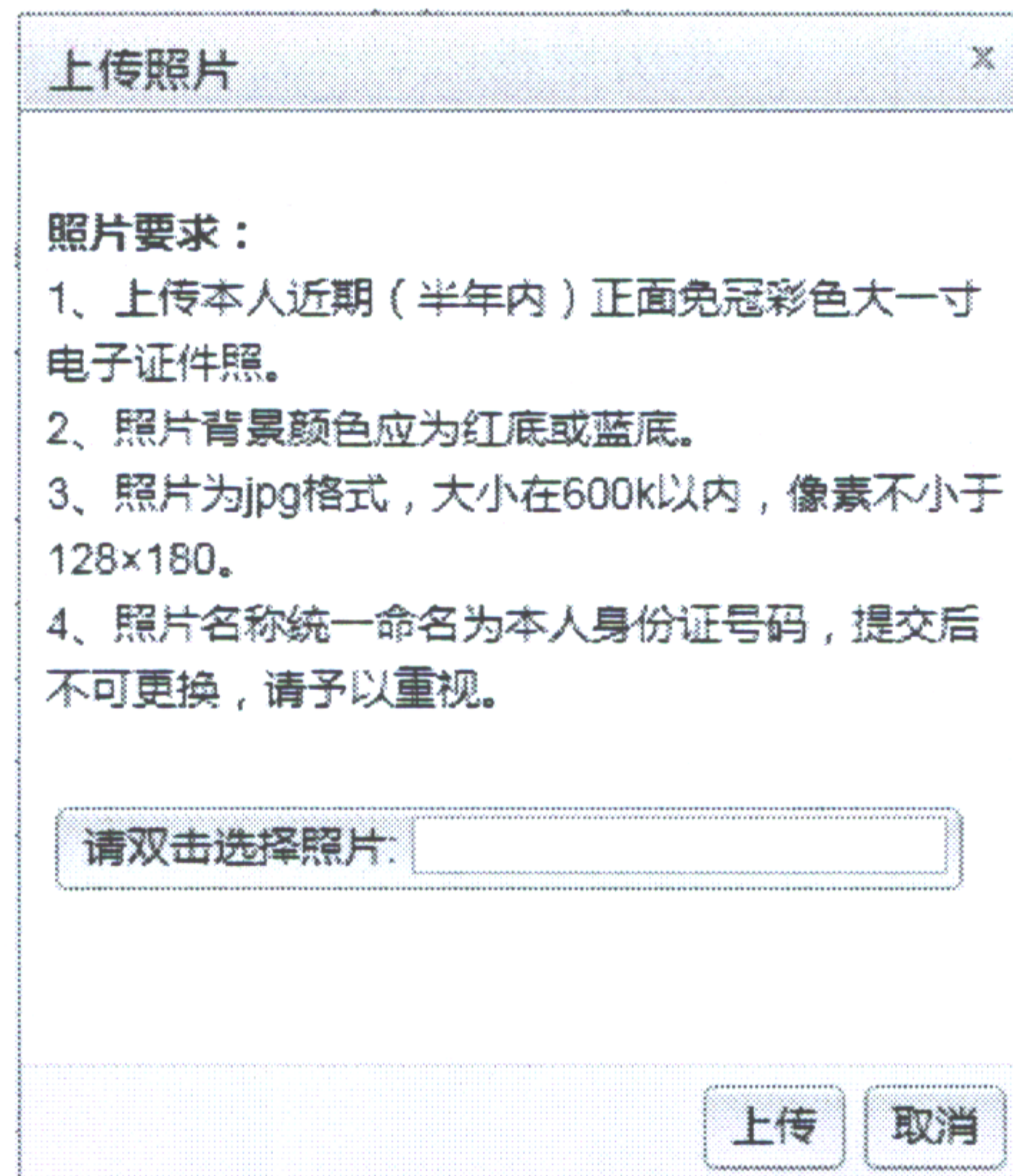
### 二、上传照片

进入系统后, 点击菜单“证件照”->“上传”, 如下图。

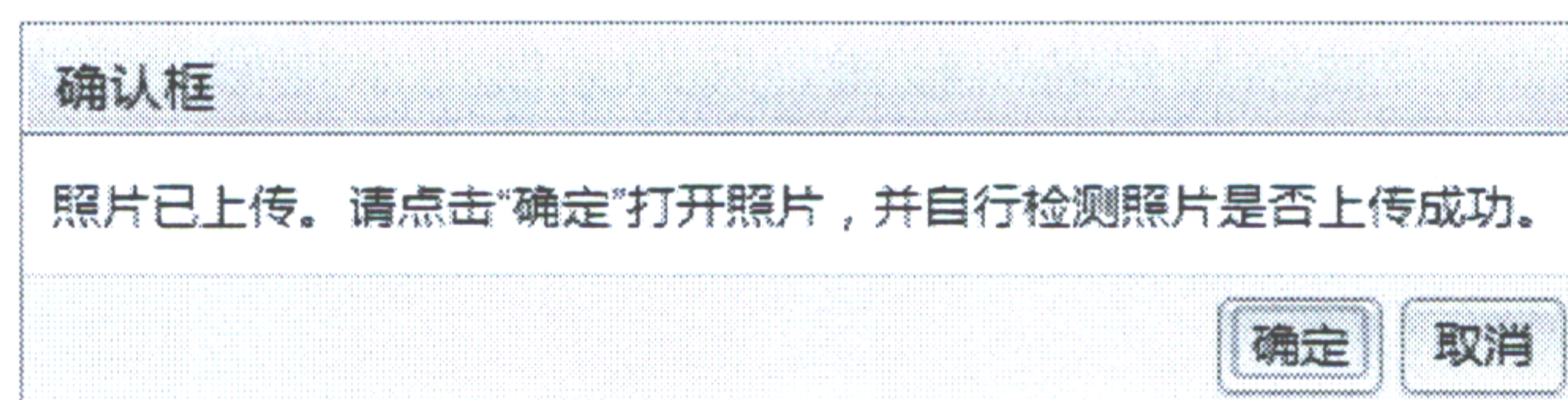




打开上传照片对话框，如下图。按照照片要求准备好照片文件，双击“请双击选择照片：”栏目位置，选择及打开照片文件；然后点击“上传”按钮。



上传成功后，弹出如下对话框，点击“确定”按钮，打开并查看已上传的照片是否正确。

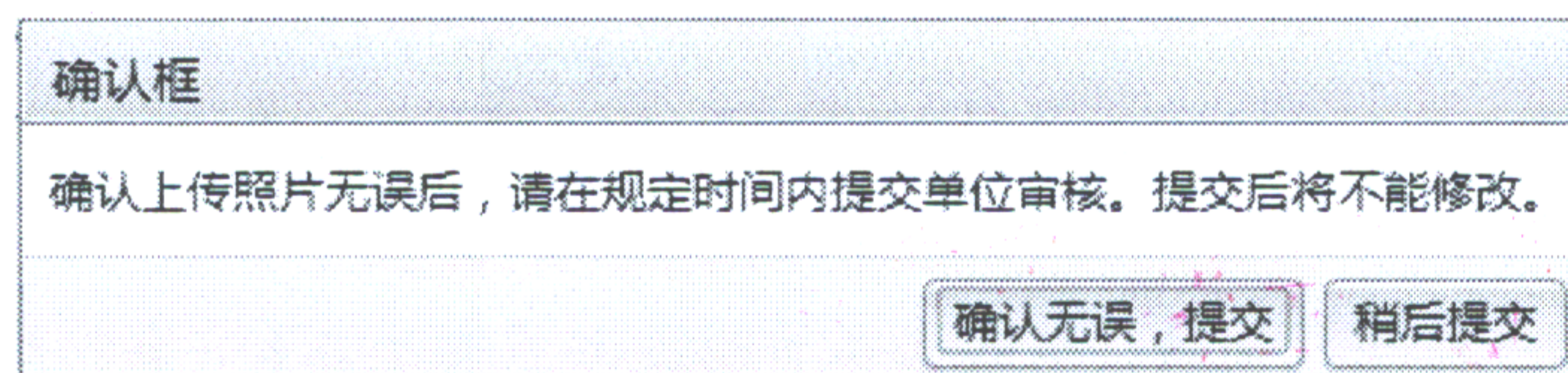


### 三、查看照片

提交照片之前，要点击菜单“证件照”->“打开”，查看已上传的照片是否正确，确认无误后再提交照片。

### 四、提交照片

点击菜单“证件照”->“提交”，弹出下图对话框，慎重确认后再提交。





## 附件 2

# 审核电子照片操作说明

(申报单位管理人员版)

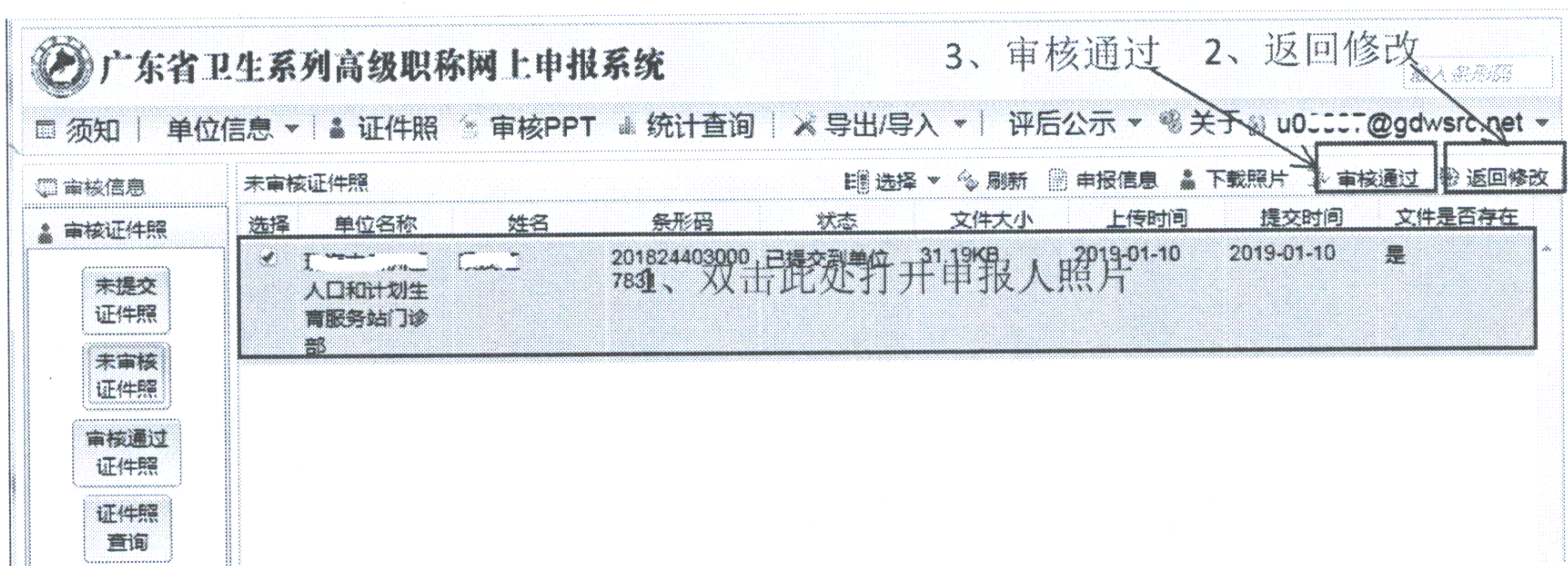
### 一、登录系统

请单位管理人员使用卫生高级职称评审“网上申报与审核系统”的用户名和密码登录系统，用户名采用邮箱地址格式，一般为“u”开头，后跟4位数字，加上“@gdwsrc.net”组成，如 u0032@gdwsrc.net。

用户名和密码由地级市以上主管部门统一生成和分配，如忘记用户名或密码，联系各地级市主管部门。

### 二、审核照片

进入系统后，点击菜单“证件照”->“未审核证件照”，如下图。



在列表中可以查看本单位申报人照片的上传情况，双击某1名申报人信息，打开其上传的照片文件，查看是否符合照片要求：1、上传本人近期（半年内）正面免冠彩色大一寸电子证件照；2、照片背景颜色应为红底或蓝底；3、照片为jpg格式，大小在600k以内，像素不小于128×180；4、照片名称统一命名为本人身份证号码，提交后不可更换，请予以重视。

需要返回给申报人修改的，在列表中选中申报人，点击页面右上角的“返回修改”按钮，并确认返回给申报人修改。

审核照片无误后，在列表中选中申报人，点击页面右上角的“审核通过”按钮，并确认审核通过。

### 三、全部提交

本单位所有评审通过人员的资格证照片审核通过后，点击菜单“证件照”->“审核通过证件照”，打开如下图界面。点击页面右上角的“全部提交”按钮，并确认提交。（注：提交后将无法退回或修改，请慎重确认后再提交）



审核信息

审核通过证件照

选择 刷新 申报信息 下载照片 返回修改 全部提交

审核证件照

选择	单位名称	姓名	条形码	状态	文件大小	上传时间	提交时间	文件是否存在
<input type="checkbox"/>	和计划生育服务站 门诊部		20182440300078 31	单位已审核	31.19KB	2019-01-10	2019-01-10	是

未提交  
证件照

未审核  
证件照

审核通过  
证件照

证件照  
查询

广东省卫生系列高级职称  
网上申报系统  
2019年1月10日



## 附件 3

### 查看电子照片操作说明

(地市主管部门管理人员版)

#### 一、登录系统

请地市主管部门使用卫生高级职称评审“网上申报与审核系统”的用户名和密码登录系统，用户名一般以 kd 开头。现账号统一采用邮箱格式。原账号不为邮箱格式时，原账号+@gdwsrc.net 组合为现账号，如原账号为 kd4425，现账号即为 kd4425@gdwsrc.net。

广东省农垦总局等用户名一般以 sz 开头，系统操作说明参照“地市主管部门管理人员版”执行。

#### 二、查看照片

进入系统后，点击菜单“证件照”，打开如下界面。可以点击页面右侧的“单位未提交证件照”、“单位已提交证件照”、“证件照查询”，查看本地区评审通过人员上传的资格证件照。



The screenshot shows the '广东省卫生系列高级职称网上申报系统' (Guangdong Province Health Series Senior Professional Title Online Application System) interface. The main content area displays a table titled '单位已提交证件照' (Photos Submitted by Units). The table has columns for '选择' (Select), '单位名称' (Unit Name), '姓名' (Name), '条形码' (Barcode), '状态' (Status), '文件大小' (File Size), '上传时间' (Upload Time), '提交时间' (Submit Time), and '文件是否存在' (File Existence). One row is visible with the following data: '人口和计划生育服务站门诊部' (Population and Family Planning Service Station Outpatient Department), '已提交到评委会办公室' (Submitted to the Evaluation Committee Office), 31.19KB, 2019-01-10, 2019-01-10, and '是' (Yes).

选择	单位名称	姓名	条形码	状态	文件大小	上传时间	提交时间	文件是否存在
<input type="checkbox"/>	人口和计划生育服务站门诊部		2018244030007831	已提交到评委会办公室	31.19KB	2019-01-10	2019-01-10	是

#### 照片要求:

- 1、上传本人近期（半年内）正面免冠彩色大一寸电子证件照。
- 2、照片背景颜色应为红底或蓝底。
- 3、照片为 jpg 格式，大小在 600k 以内，像素不小于 128×180。
- 4、照片名称统一命名为本人身份证号码，提交后不可更换，请予以重视。

**注意：**地市主管部门在系统中可以查看照片，但没有审核功能。如果发现申报人照片有问题，通过电话、微信等通信工具联系申报单位或申报人。